








Обзор строчек











































Рабочие строчки

Стежок	Номер	Название	Назначение
	1	Прямая строчка	Для стачивания и отстрочки. 29 положений иглы для удобства отстрочки и вшивания молний.
	2	Эластичная тройная прямая строчка	Усиленный прямой шов. Отстрочка.
	3	Обратная прямая строчка	Постоянное шитье назад.
	4	Прямой наметочный шов	Одиночный стежок для наметочного шва. Вы самостоятельно определяете длину стежка.
	5	Строчка зигзаг	Усиление швов, обработка краев, шитье эластичных тканей, вшивание кружев.
	6	Строчка зигзаг, левое или правое положение иглы	Усиление швов, обработка краев, шитье эластичных тканей.
	7	Строчка Z-зигзаг	Аппликации, глазки, вшивание шнуров.
	8	Строчка эластичный тройной зигзаг	Эластичная строчка для декоративной обработки края или отстрочки.
	9	Строчка трехшаговый зигзаг	Штопка, нашивание заплат, вшивание эластичной тесьмы.
	10	Эластичная строчка	Штопка, нашивание заплат, вшивание эластичной тесьмы.
	11	Эластичная тройная строчка	Штопка, нашивание заплат, вшивание резиновой тесьмы и декоративное шитье.
	12	Сотовая строчка	Декоративная строчка для орнаментной обработки эластичных материалов и края. Если на шпульку намотать резиновую нить, то получится стягивающий эффект.
	13	Соединительная строчка	Соединяет две детали с имитацией мережки, а также используется для декоративных эффектов в лоскутном шитье.
	14	Декоративная эластичная строчка	Для стачивания встык деталей махровых изделий, либо кожи и т.д., где не допускается сшивание внахлест.
	15	Строчка двойным крестом	Эластичная декоративная строчка для подрубки стрейч тканей.
	16	Потайная подгибка	Потайная подгибка плотных тканей.
	17	Эластичная потайная подгибка	Потайная подгибка эластичных тканей.
	18	Эластичная трикотажная строчка	Стачивание изделий из эластичных тканей































Сте- жок	Но- мер	Название	Назначение
	19	Закрытый оверлок	Одновременное стачивание и обметка эластичных материалов.
	20	Закрытый оверлок	Одновременное стачивание и обметка эластичных материалов.
	21	Закрытый оверлок	Стачивание и обметка одновременно с усиленным краем.
	22	Эластичная обметка	Одновременное стачивание и обметка эластичных материалов.
	23	Эластичная обметка	Одновременное стачивание и обметка эластичных материалов.
	24	Оверлок	Одновременное стачивание и обметка эластичных материалов, нашивание заплат, обработка кромок.
	25	Закрытый оверлок	Одновременное стачивание и обметка эластичных материалов, нашивание заплат, обработка кромок.
	26	Оверлок для вязаных тканей	Одновременное стачивание и обметка эластичных материалов.
	27	Усиленный оверлок	Одновременное стачивание и обметка эластичных материалов.
	28	Оверлочная краевая строчка	Одновременное стачивание и обметка эластичных материалов.
	29	Имитация распошивального шва	Для создания строчки-имитации плоского распошивального шва на эластичных материалах.
	30	Невидимая оверлочная подгибка	Для декоративной невидимой подгибки тканых материалов.
	31	Закрытый оверлочный потайной шов	Для декоративной оверлочной потайной подгибки эластичных материалов.
	32	Бельевая петля	Петля для блуз, рубашек и постельного белья.
	33	Стандартная петля	Основная петля для блуз, рубашек и жакетов. Также используется для наволочек.
	34	Закругленная петля с продольной закрепкой	Петля для одежды.
	35	Петля с глазком с точечной закрепкой	Портновская или декоративная петля.
	36	Петля с глазком и с продольной закрепкой	Портновская петля для пиджаков и брюк.
	37	Закругленная петля	Петля для легкой одежды и жакетов.
	38	Эластичная петля	Петля для эластичных материалов.

Стежок	Номер	Название	Назначение
	39	Пришивание пуговиц	Пришивание пуговиц.
	40	Глазок	Используется в технике старинного шитья и для декоративных бордюров.
	41	Программируемая штопка	Штопка дырок и повреждений на ткани.
	42	Программируемая усиленная штопка	Укрепленная штопка дырок и повреждений на ткани.
	43	Закрепка	Автоматическая закрепка швов и карманов.
	44	Закрепка для джинсы	Автоматическая декоративная закрепка для швов и карманов.
	45	Декоративная закрепка	Автоматическая декоративная закрепка для швов и карманов.


























Квилт строчки

													
46	47	48	49	50	51	52	53	54	55	56	57	58	59
													
60	61	62	63	64	65	66	67	68	69	70	71	72	73
													
74	75	76	77	78	79	80	81	82	83	84	85	86	87

Строчки старинной вышивки

														
88	89	90	91	92	93	94	95	96	97	98	99	100	101	102
														
103	104	105	106	107	108	109	110	111	112	113	114	115	116	117

Гладьевые строчки

												
118	119	120	121	122	123	124	125	126	127	128	129	130
												
131	132	133	134	135	136	137	138	139	140	141	142	

Декоративные строчки

143	144	145	146	147	148	149	150	151	152	153
154	155	156	157	158	159	160	161	162	163	164
165	166	167	168	169	170	171	172	173	174	175
176	177	178	179	180	181	182	183	184	185	186
187	188	189	190	191	192	193	194	195		

Строчки с дополнительными лапками

Стежок	Номер	Название	Описание
	196	Строчка для нашивания бус 4 - 6 мм	Для пришивания жемчуга, бисерной нити и т.п. Требуется дополнительная Лапка для бисерной нити (номер для заказа 820605-096).
	197	Строчка для нашивания бус	Для пришивания жемчуга, бисерной нити и т.п. Требуется дополнительная Лапка для бисерной нити (номер для заказа 820605-096).
	198	Узелковая строчка	Имитирует ручную вышивку в стиле «французский узелок». Требуется дополнительная Лапка для узлового шва для IDT™, (номер для заказа 820613-096).
	199	Узелковая строчка	Имитирует ручную вышивку в стиле «французский узелок». Требуется дополнительная Лапка для узлового шва для IDT™, (номер для заказа 820613-096).
	200	Соединительная технологическая строчка	Для соединения двух деталей изделия. Требуется дополнительная Лапка для подгибки и одновременного притачивания кружева для IDT™, (номер для заказа 820931-096).
	201	Соединительная технологическая строчка	Для соединения двух деталей изделия. Требуется дополнительная Лапка для подгибки и одновременного притачивания кружева для IDT™, (номер для заказа 820931-096).

Алфавиты

Block

ABCDEFGHIJKLMNOPQRSTUVWXYZ
abcdefghijklmnopqrstuvwxyz
À Á Â Ã Ä Å Æ Ø Ñ Ò Ó Ô Õ Ö × Ø Ù Ú Û Ü Ý Þ ß à á â ã ä å æ ç è é ê ë ì í î ï ð ñ ò ó ô õ ö ÷ ù ú û ü ý þ ß
1234567890.,- _

Cyrillic

А Б В Г Д Е Ж З И Й К Л М Н О П Р С Т У Ф Х Ц Ч
Ш Щ Ъ Ы Ь Э Ю Я
а б в г д е ж з и й к л м н о п р с т у ф х ц ч ш щ ъ ы ь э ю я
1234567890ё&?!'@.,- _